



Schulmanager

Online

Handbuch für Eltern und Erziehungsberechtigte

Stand: April 2026



Inhaltsverzeichnis

Überblick	3
Registrierung	4
Benutzerdaten verwalten/Hinzufügen eines weiteren Kindes	5
Startseite	6
Module	7
Stunden- und Vertretungsplan	7
Krankmeldung	8
Klassenbuch	9
Beurlaubung	10
Elternbriefe	11
Kalender	13
Nachrichten	14
Dokumente	14
Wahlfächer	15



Überblick

Schulmanager Online ist ein digitales **Kommunikations- und Organisationsportal**, das unterschiedliche schulische Verwaltungsprozesse bündelt und organisiert.

Schulmanager Online kann entweder über den **Browser** (www.schulmanager-online.de) oder über die **App Schulmanager Online** genutzt werden. Die Plattform bietet Schule, Lehrkräften, Schüler:innen und Erziehungsberechtigten einen geschützten digital vernetzten Bereich, um Informationen auszutauschen und Abläufe zu vereinfachen.

Im Folgenden erhalten Sie neben Informationen zur Registrierung einen Überblick über die Module, die für den Schulalltag relevant sind:

Stunden- und Vertretungsplan	aktueller Stundenplan Ihres Kindes inkl. tagesaktueller Vertretungen
Krankmeldung	Möglichkeit der Krankmeldung
Klassenbuch	Überblick Krankmeldungen, Historie versäumter Unterrichtsstunden
Beurlaubung	Einreichen von Beurlaubungsanträgen
Elternbriefe	Erhalt von Elternbriefen mit der Möglichkeit, Rückmeldungen der Erziehungsberechtigten einzuholen
Kalender	alle wichtigen Schultermine auf einen Blick
Nachrichten	Lehrkräfte können Ihnen Nachrichten schicken
Wahlfächer	Wahlen für Wahlfächer und sonstige Abstimmungen

Die Screenshots im Folgenden sind der Desktop Version entnommen. Die Benutzungsoberfläche der Schulmanager Online-App funktioniert ähnlich.

Sollten Sie Fragen und/oder Probleme haben, melden Sie sich bitte bei:

Stephan Meuthen (meuthen@schaurte-koeln.de)

Sven Nowak (nowak@schaurte-koeln.de)



Registrierung

Nachdem Sie die „Datenschutzrechtliche Einwilligungserklärung“ unterschrieben abgegeben haben, erhalten Sie **an die bei der Schulanmeldung hinterlegte E-Mail-Adresse** eine Nachricht mit **Ihrem persönlichen Zugangscode**.

Mit diesem persönlichen Zugangscode können Sie sich erstmalig anmelden, indem Sie auf den Link in der E-Mail klicken oder <https://login.schulmanager-online.de> in Ihrem Browser aufrufen oder die App „Schulmanager Online“ auf Ihrem Smartphone oder Tablet installieren.

Wenn Sie **mehrere Kinder an unserer Schule** haben, erhalten Sie mehrere Zugangscode (pro Kind einen Code).

Beginnen Sie mit der Registrierung eines Codes und erstellen Sie einen Account.

Bei der erstmaligen Anmeldung nutzen Sie den Weg über diesen Zugangscode und geben ihn zur Registrierung ein. Folgen Sie nun den weiteren Schritten zur Registrierung.

Wenn Sie **mehrere Kinder an unserer Schule** haben, können Sie bereits jetzt weitere Zugangscode hinzufügen, um Ihre Kinder in einem Account angezeigt zu bekommen.



Es empfiehlt sich, nun eine **E-Mail-Adresse zu hinterlegen**, sodass Sie sich mit dieser immer wieder einloggen können und Ihr **Passwort eigenständig zurücksetzen** können, sollten Sie dieses vergessen.

Anmeldung mit E-Mail-Adresse oder Benutzernamen

Wir empfehlen Ihnen, sich mit Ihrer E-Mail-Adresse anzumelden. Dadurch müssen Sie sich keinen Benutzernamen merken und können ihr Passwort jederzeit zurücksetzen. Wir geben Ihre E-Mail-Adresse nicht weiter!

E-Mail-Adresse

E-Mail-Adresse (wiederholen) Anmelden

Alternativ:
Ohne E-Mail-Adresse fortfahren und zukünftig mit Benutzernamen anmelden

Ihr Benutzername wird aus Ihrem Nachnamen und einer Zahl generiert, z. B.: weber53

© 2026 Schulmanager Online Datenschutz Impressum

Benutzerdaten verwalten/Hinzufügen eines weiteren Kindes

Möchten Sie **später ein weiteres Kind hinzufügen**, klicken Sie auf die **kleine Figur** und gelangen so in den **Bereich „Mein Account“**. Hier können Sie Ihre Benutzerdaten verwalten und den Code für ein weiteres Kind hinzufügen.

Ihre Benutzerdaten

Mein Account Ausloggen

Angemeldet

Sie sind angemeldet als Elternteil von Ronja Räubertochter (5c)

Wenn Sie weitere Kinder an der gleichen Schule haben, können Sie diese hier hinzufügen.

+ Code hinzufügen

Benutzerdaten

Name: Rieke Räubertochter

Benutzername: raeubertochter

E-Mail-Adresse: (keine) hinzufügen

Passwort: ***** ändern

2-Faktor-Authentifizierung

Erhöhen Sie die Sicherheit Ihres Benutzerkontos, indem Sie die 2-Faktor-Authentifizierung aktivieren.

Authentifizierung per Authenticator-App einrichten

Verarbeitung Ihrer Daten

Die Schulmanager Online GmbH ist Dienstleister der Schule für den Betrieb dieser Software und verarbeitet die Daten im Auftrag. Das bedeutet: Die Schule entscheidet, welche Daten verarbeitet werden und der Dienstleister hat hierauf keinen Einfluss.

Wenn Sie Fragen zur Verarbeitung Ihrer Daten haben oder die Löschung Ihres Accounts wünschen, wenden Sie sich daher bitte an die Schule.

Supportzugriff

Hier können Sie einen Zugriffscod erstellen, mit dem sich der Schulmanager-Support temporär in Ihren Account einloggen kann.

Sie können die Supportfreigabe jederzeit beenden.

+ Zugriffscod erstellen

AnyDesk herunterladen

Hier können Sie AnyDesk herunterladen, damit unser Support Ihnen bei Problemen direkt auf Ihrem Computer helfen kann.

Herunterladen

© 2026 Schulmanager Online Datenschutz Impressum



Startseite

Auf der Startseite erhalten Sie einen Überblick über aktuelle und relevante Informationen. Sie können zum Beispiel auf dem **„Schwarzen Brett“** (Informationskasten) sofort nach dem Öffnen der App von der Schule angepinnte Informationen lesen, die kommenden Termine einsehen, Ihr Kind krankmelden oder eine Beurlaubung beantragen. Zurück zur Startseite kommen Sie, wenn Sie auf das Schulmanager Logo oben links klicken.

Über das Hauptmenü **„Module“** (oben links) können Sie alle wichtigen Funktionen des Schulmanagers ansteuern.

Oben rechts finden Sie **„Nachrichten“**, **„Benachrichtigungen“** oder können mit einem Klick auf die Figur Ihr **Benutzerkonto verwalten**.

Schulmanager Module 📧 🔔 👤

Herzlich willkommen, Rieke Räubertochter

„Schwarzes Brett“

Start Schulmanager Online

Liebe Eltern und Erziehungsberechtigte der 5b, 9a und EF,

ab dem 9. Februar startet die Pilotphase für die Einführung von "Schulmanager-Online". Nutzen Sie für die Krankmeldung und Beurlaubungen bitte die App oder die Browserversion. Ein Anruf im Sekretariat ist nicht mehr nötig.

Bitte beachten Sie, dass Sie die unterschriebenen Datenschutzverordnung abgeben, wenn noch nicht geschehen.

Bei Fragen und Problemen wenden Sie sich bitte an:
Herrn Meuthen (meuthen@schaurte-koeln.de) oder
Herrn Nowak (nowak@schaurte-koeln.de)

Kommende Termine

Montag, 23.03.2026
Pädagogischer Tag (Studientag)
C-Woche

Dienstag, 24.03.2026
19:00 Jgst. 6: Infoabend 2. Fremdsprache

Freitag, 27.03.2026
5a: Zirkusprojekt

Montag, 30.03.2026 bis Freitag, 10.04.2026
Osterferien

Zum Kalender

Krankmeldung

Hier können Sie eine Krankmeldung einreichen.

Zur Krankmeldung

Beurlaubung vom Unterricht

Hier können Sie eine Beurlaubung beantragen.

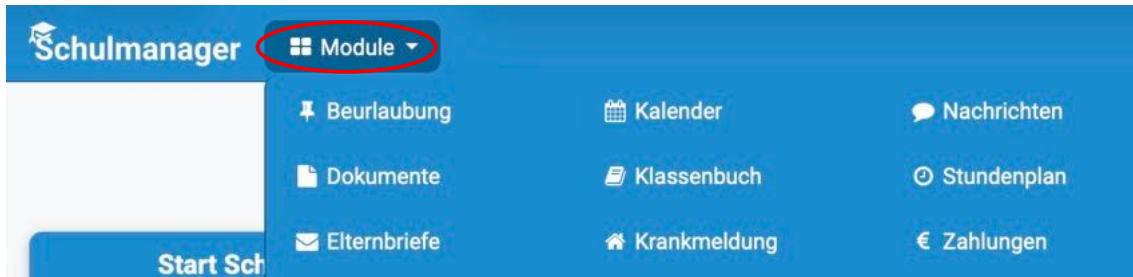
Zum Antrag auf Beurlaubung

© 2026 Schulmanager Online Datenschutz Impressum



Module

Mit einem Klick auf die Kachel „Module“ können Sie das jeweilige Modul auswählen.



Stunden- und Vertretungsplan

Das Modul „Stundenplan“ zeigt Ihnen den **aktuellen Stundenplan** Ihres Kindes sowie eventuelle **Vertretungen**.

Stundenplan

Aktuelle Woche: < Kalenderwoche 13 >

Stunde	Montag 23.03. 2026	Dienstag 24.03. 2026	Mittwoch 25.03. 2026	Donnerstag 26.03. 2026	Freitag 27.03. 2026
1	E5 B001 Vei	SP SP1 Soe	KU Ku2 Pfl	WP B001 Geh	E5 B001 Vei
2	M B001 Soe	BI BioÜ Ahb	CO Mu2 Hey	IF A101 Hgt	BI BioÜ Ahb
3	D B001 Lht	EK B001 Rui	E5 B001 Vei	D B001 Lht	SP SP1 Soe
4	KLS B001 Soe	M B001 Soe	M B001 Soe	SP SP1 Soe	D B001 Lht
5	EK B001 Rui		MU Mu1 Hey		M B001 Soe
6				ER B201 Kal	
7					
8					

© 2026 Schulmanager Online [Datenschutz](#) [Impressum](#)



Krankmeldung

Sollte Ihr Kind krank sein, können Sie es im Modul „Krankmeldungen“ für einen oder mehrere Tage krankmelden, indem Sie die abgefragten Daten eingeben.

Bitte melden Sie Ihr Kind **bis 08:00 Uhr** über den Schulmanager krank.

Sollte eine Attestpflicht im Schulmanager hinterlegt sein, wird Ihnen diese angezeigt.

Diese Form der Krankmeldung **gilt bereits als Entschuldigung**. Der Anruf im Sekretariat und das Entschuldigen über den Schulplaner entfallen in diesem Fall.

Nachträgliche Entschuldigungen erfolgen weiterhin über den Schulplaner.

The screenshot shows the 'Neue Krankmeldung' (New Sick Report) form in the Schulmanager system. The form is titled 'Krankmeldung' and includes the following fields:

- Schüler:** Räubertochter, Ronja
- Von:** 22.03.2026
- Bis:** 23.03.2026

Below the date fields, there is a note: "Bitte bei meldepflichtigen ansteckenden Krankheiten das Sekretariat zusätzlich telefonisch informieren. Danke." and a text input field for "Hinweis an Sekretariat und Lehrkräfte (freiwillig)". A blue "Melden" button is located at the bottom right of the form.

Sie erhalten umgehend eine **Bestätigung**, wenn die Krankmeldung erfolgreich war.

The screenshot shows the confirmation message in the Schulmanager system. The message is displayed in a white box with a green checkmark and the text: "✓ Die Meldung wurde entgegengenommen." (The report has been received).



Klassenbuch

Wenn Sie sich eine **Übersicht über die Fehlzeiten** Ihres Kindes anzeigen lassen möchten, können Sie das Modul „**Klassenbuch**“ öffnen. Hier haben Sie die Möglichkeit, sich alle Abwesenheiten und Verspätungen als **Statistik** anzeigen zu lassen.

Sie können auch nur nach **unentschuldigten Fehlzeiten** schauen und sich diese in der **Historie** anhand des Stundenplans ansehen.

Schulmanager **Klassenbuch**

Berichte

Statistik Historie

Statistik-Einstellungen

Von: 27.08.2025 Bis: 21.03.2026 Statistik: Abwesende Zeit insgesamt **Nur unentschuldigte Fehlzeiten**

Schulmanager **Klassenbuch**

Berichte

Statistik Historie

Alle Abwesenheiten

Zeitraum	Information	Entschuldigung
20.03.2026 11:50 - 12:50 Uhr	Grund unbekannt	Unentschuldigt

PDF-Export

Abwesenheit nach Stunden

Aktuelle Woche < Kalenderwoche 12 >

Stunde	Montag 16.03.2026	Dienstag 17.03.2026	Mittwoch 18.03.2026	Donnerstag 19.03.2026	Freitag 20.03.2026
1	Anwesend	Anwesend	Anwesend	Anwesend	Anwesend
2	Anwesend	Anwesend	Anwesend	Anwesend	Anwesend
3	Anwesend	Anwesend	Anwesend	Anwesend	Anwesend
4	Anwesend	Anwesend	Anwesend	Anwesend	Abwesend
5	Anwesend		Anwesend		Anwesend
6				Anwesend	
7					
8					

© 2026 Schulmanager Online [Datenschutz](#) [Impressum](#)



Beurlaubung

Mit einer **Vorlaufzeit von mindestens vier Tagen** können Sie im Schulmanager Beurlaubungen beantragen. Wenn Sie eine Beurlaubung beantragt haben, können Sie den **Status Ihres Antrags** unten auf der Seite unter „Vergangene Anträge“ ansehen.

Beurlaubungen, die **mehr als zwei Tage umfassen oder direkt an Ferien angrenzen**, müssen schriftlich **bei der Schulleitung beantragt** werden. Bitte schreiben Sie dazu eine E-Mail an anja.veith-grimm@stadt-koeln.de.

Antrag auf Beurlaubung

Sie können Beurlaubungen spätestens 4 Tage vorher beantragen.

Schüler: Räubertochter, Ronja

Von: Datum, 12:30

Bis: Datum, 12:30

Ganztägig:

Begründung:

Bitte achten Sie darauf, dass Beurlaubungen, die mehr als zwei Tage umfassen oder an Ferien angrenzen in schriftlicher Form an die Schulleitung gerichtet werden müssen.
Bitte schreiben Sie eine Mail an anja.veith-grimm@stadt-koeln.de

Beurlaubung müssen von der Klassen-/Stufen- oder Schulleitung genehmigt werden, erst dann sind sie gültig.

Antrag einreichen

Vergangene Anträge

Schüler	Von	Bis	Status
Räubertochter, Ronja	27.03.2026 10:00	27.03.2026 12:00	⌚ Noch nicht bearbeitet

Beurlaubungen sind **nur dann gültig**, wenn Sie durch die Klassen-/Stufenlehrer:innen **genehmigt wurden**. Sie erhalten darüber eine Benachrichtigung.

Benachrichtigungseinstellungen

Beurlaubung wurde genehmigt
Die Beurlaubung am 27.03.2026 wurde genehmigt.
22.03.2026, 19:54 Uhr

Vergangene Anträge

Schüler	Von	Bis	Status
Räubertochter, Ronja	27.03.2026 10:00	27.03.2026 12:00	✓ Genehmigt



Elternbriefe

Sie erhalten über Elternbriefe, die über den Schulmanager verschickt werden, eine **Benachrichtigung per E-Mail** und sehen auf Ihrer **Startseite im Schulmanager**, dass ein **ungelesener Elternbrief** vorliegt.

The screenshot shows the main dashboard of the Schulmanager Online system. At the top, there is a blue header with the logo and navigation icons. The main content area is titled "Herzlich willkommen, Rieke Räubertochter". There are several cards: "Start Schulmanager Online" with introductory text, "Ungelesener Elternbrief" (highlighted with a red circle) showing a notification for "Schaurte Lesenacht (06.07.26)" with a "Lesen" button, and "Kommende Termine" listing upcoming events. Below these are cards for "Krankmeldung" and "Beurlaubung vom Unterricht". The footer contains copyright information and links for "Datenschutz" and "Impressum".

Die **Benachrichtigung** per Mail können Sie in Ihren Benachrichtigungseinstellungen **ausstellen**.

The screenshot shows the "Elternbriefe" settings page. The top navigation bar has "Elternbriefe" highlighted with a red circle. Below the header, there is a "Zurück zur Startseite" link and the title "Elternbriefe". On the right side, there is a button for "Benachrichtigungseinstellungen" (highlighted with a red circle). Below this is a table showing the status of parent letters:

Versendet	Titel	Gelesen
22.03.26, 20:10	Schaurte Lesenacht (06.07.26)	gelesen

The footer contains copyright information and links for "Datenschutz" and "Impressum".



Den Text eines Elternbriefes können Sie sich **übersetzen** lassen und **angehängte Dateien** können direkt von Ihnen geöffnet werden.

Lehrkräfte haben die Möglichkeit, Elternbriefen **Umfragen** beizufügen, um zum Beispiel Rückmeldungen und Einverständniserklärungen einzuholen. Wenn es bei Umfragen eine **zeitliche Begrenzung** gibt, wird Ihnen diese angezeigt.

Schaurte Lesenacht (06.07.26) ✕

Schaurte Lesenacht (06.07.26)

Übersetzen ▾

Liebe Eltern und Erziehungsberechtigte,

anbei erhalten Sie die Informationen zur bevorstehenden Lesenacht.
Bitte geben Sie an, ob ihr Kind nach der Veranstaltung selbstständig nach Hause gehen darf oder von Ihnen abgeholt wird.

Mit vielem Dank und freundlichen Grüßen

V. Lichter

Anhänge:

[Lesenacht_2026.pdf](#)

Mein Kind

- darf selbstständig nach Hause gehen.
- wird von mir abgeholt.

Umfrage

Speichern

Antworten sind spätestens bis zum 25.03.2026 um 20:00 Uhr möglich.

Achtung: Falls mehrere Erziehungsberechtigte jeweils einen eigenen Account für ein Kind nutzen, sollten Sie sich darüber einig sein, welche Antwort Sie bei einer Umfrage abgeben. Falls die Erziehungsberechtigten **unterschiedliche Antworten** geben, **zählt** die jeweils **letzte** **Antworte**.



Kalender

Im Bereich „Kalender“ können Sie **alle wichtigen Termine der Schule** sehen, die auch auf der Website angezeigt werden. Sie haben zudem die Möglichkeit, die Termine zu **exportieren** oder aber auch den **Kalender zu abonnieren**, sodass Ihnen die Termine auch in Ihrer eigenen Kalender-App angezeigt werden.

Die Abo-Adresse und weitere Informationen finden Sie unter „Kalender abonnieren“ (s. Button links unten). Unterstützung mit Ihrer individuellen Kalender-App finden Sie im jeweiligen Hilfebereich Ihrer App oder Ihres Betriebssystems.

The screenshot displays the 'Schulmanager' interface for the month of March 2026. The top navigation bar includes the 'Kalender' menu item, which is circled in red. The main content area shows a calendar grid for March 2026, with events listed for each week (KW9 to KW12). The left sidebar contains options for 'Kategorien anzeigen' (Alle anzeigen, Homepage, Ferien/Feiertage) and 'Kalender exportieren' (PDF-Datei, .ics-Datei, and 'Kalender abonnieren', which is circled in red). The calendar grid shows events for weeks KW9 to KW12, including 'Jg. 9: Barcelona-Austausch in Barcelona', 'Schulanmeldungen', 'C-Woche', 'Jg. Q1: Workshop Mind Prevention', '12:00 Jg. Q1: White H...', '09:00 Regionalfinale J...', '19:00 Jg. 10: Informati...', 'KW10', 'Jg. 9: Barcelona-Austau', 'Vorklausur ZP10 Deuts', 'Jg. 10: Gedenkstättenfahrt Buchenwald', 'D-Woche', 'Vera 8 Deutsch', 'KW11', 'EF Latein: Kursfahrt Athen', 'Jg. Q1: Workshop Mind Prevention', 'Vera 8 Mathe', '5b: Zirkusprojekt', 'Jg. 10: Batumi / Georgien in Köln', 'A-Woche', 'Vera 8 Englisch', '14:30 5. Lehrerkonfere', 'KW12', 'Jg. 10: Batumi / Georgien in Köln', 'B-Woche', '13:00 Sek. II: Veransta...', 'Känguru Wettbewerb M...', and '18:30 Jg. EF: Infoab...'.

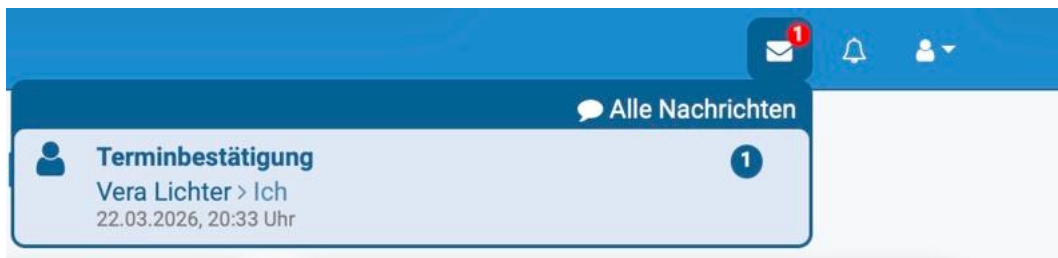


Nachrichten

Lehrkräfte können Ihnen über den Schulmanager Nachrichten senden. Dies erfolgt in der Regel als **one-way-communication**, sodass Sie **nicht** über den Schulmanager **antworten können**. Wenn Sie eine Nachricht erhalten haben, sehen Sie dies auch auf Ihrer **Startseite** mit einer **Notifikation am Briefsymbol** oben rechts. Sollte die Lehrkraft eine Antwort erlaubt haben, können Sie direkt über den Schulmanager antworten.

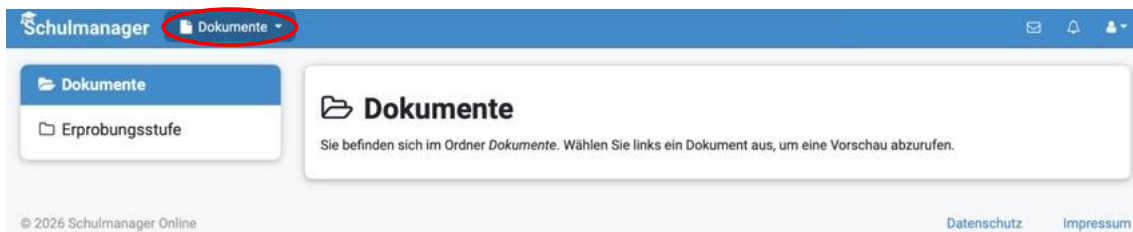
Grundsätzlich können Eltern und Erziehungsberechtigte keine Nachrichten an Lehrkräfte schicken. Möchten Sie mit einer Lehrkraft in Kontakt treten, nutzen Sie bitte die auf unserer Website hinterlegte **E-Mail-Adresse** der jeweiligen Lehrerin/des jeweiligen Lehrers:

nachname@schaurte-koeln.de



Dokumente

Damit Sie **wichtige Dokumente**, die für den Schulalltag Ihres Kindes von Bedeutung sind, schneller finden, sind diese unter „Dokumente“ in der Dokumentenablage für Sie abgelegt (z.B. das AG-Programm, Informationen zum Ganzttag, Informationen zur Berufsfelderkundung usw.).





Wahlfächer

Über den Schulmanager lassen sich auch die **Wahlen für Wahlfächer**, zum Beispiel Latein oder Französisch in der Jahrgangsstufe 7 oder für den Wahlpflichtbereich II in der Jahrgangsstufe 9 abhalten.

Wenn eine **Wahl freigeschaltet** ist, erscheint Sie mit Angabe der Frist auf der Startseite.

The screenshot shows the main dashboard of the Schulmanager Online system. The user is logged in as Rieke Räubertochter. A prominent notification card for 'Projekttag Klasse 5' is circled in red, indicating an active election for elective subjects. The card specifies a deadline of 25.03.2026 and includes a button to 'Wünsche eintragen'. Other dashboard elements include a welcome message, a list of upcoming events (Montag, 23.03.2026; Dienstag, 24.03.2026; Freitag, 27.03.2026; Montag, 30.03.2026 bis Freitag, 10.04.2026), and options for submitting sick leave or absence requests.

Mit einem Klick auf „Wünsche eintragen“ kommen Sie zur Auswahl und zu **weiteren Informationen** zu den Wahlmöglichkeiten. Hier wählen Sie und **senden Ihre Auswahl ab**.

This screenshot displays the election interface for 'Projekttag Klasse 5'. The 'Wünsche eingeben' (Enter wishes) section is highlighted with a red circle, showing a search bar and a dropdown menu with the following options: 'Demokratie', 'Karneval', and 'Umweltschutz'. The 'Informationen zu den Wahlmöglichkeiten' (Information about election options) section provides details for each option: 'Demokratie' (Demokratieprojekt), 'Karneval' (Karneval), and 'Umweltschutz' (Umweltschutz).



Sie erhalten eine **Bestätigung** und sehen auch, bis wann Sie Ihre Auswahl noch **ändern** können.

The screenshot shows the 'Schulmanager' interface for 'Wahlfächer'. The main heading is 'Projekttag Klasse 5'. A confirmation message on the left, circled in red, states: '✓ Wünsche gespeichert', '1. Demokratie', and 'Sie können Ihre Wünsche noch bis zum 25.03.2026 um 18:00 Uhr ändern.' Below this are buttons for 'Zurück zur Eingabe' and 'Abgegebene Wünsche löschen'. On the right, a box titled 'Informationen zu den Wahlmöglichkeiten' lists three options: 'Demokratie' (Demokratieprojekt), 'Karneval' (Karneval), and 'Umweltschutz' (Umweltschutz). The footer contains '© 2026 Schulmanager Online', 'Datenschutz', and 'Impressum'.