



Schulmanager

Online

Handbuch für Eltern und Erziehungsberechtigte

Stand: 27. April 2026



Inhaltsverzeichnis

Überblick	3
Registrierung	4
Benutzerdaten verwalten/Hinzufügen eines weiteren Kindes	5
Startseite	6
Module	7
Stunden- und Vertretungsplan	7
Krankmeldung	8
Klassenbuch	9
Beurlaubung	10
Elternsprechtage	11
Elternbriefe	14
Kalender	16
Nachrichten	17
Dokumente	17
Wahlfächer	18



Überblick

Schulmanager Online ist ein digitales **Kommunikations- und Organisationsportal**, das unterschiedliche schulische Verwaltungsprozesse bündelt und organisiert.

Schulmanager Online kann entweder über den **Browser** (www.schulmanager-online.de) oder über die **App Schulmanager Online** genutzt werden. Die Plattform bietet Schule, Lehrkräften, Schüler:innen und Erziehungsberechtigten einen geschützten digital vernetzten Bereich, um Informationen auszutauschen und Abläufe zu vereinfachen.

Im Folgenden erhalten Sie neben Informationen zur Registrierung einen Überblick über die Module, die für den Schulalltag relevant sind:

Stunden- und Vertretungsplan	aktueller Stundenplan Ihres Kindes inkl. tagesaktueller Vertretungen
Krankmeldung	Möglichkeit der Krankmeldung
Klassenbuch	Überblick Krankmeldungen, Historie versäumter Unterrichtsstunden
Beurlaubung	Einreichen von Beurlaubungsanträgen
Elternsprechtag	Termine anfragen, buchen und verwalten
Elternbriefe	Erhalt von Elternbriefen mit der Möglichkeit, Rückmeldungen der Erziehungsberechtigten einzuholen
Kalender	alle wichtigen Schultermine auf einen Blick
Nachrichten	Lehrkräfte können Ihnen Nachrichten schicken
Wahlfächer	Wahlen für Wahlfächer und sonstige Abstimmungen

Die Screenshots im Folgenden sind der Desktop Version entnommen. Die Benutzungsoberfläche der Schulmanager Online-App funktioniert ähnlich.

Sollten Sie Fragen und/oder Probleme haben, melden Sie sich bitte bei:

Stephan Meuthen (meuthen@schaurte-koeln.de)

Sven Nowak (nowak@schaurte-koeln.de)



Registrierung

Nachdem Sie die „Datenschutzrechtliche Einwilligungserklärung“ unterschrieben abgegeben haben, erhalten Sie **an die bei der Schulanmeldung hinterlegte E-Mail-Adresse** eine Nachricht mit **Ihrem persönlichen Zugangscode**.

Mit diesem persönlichen Zugangscode können Sie sich erstmalig anmelden, indem Sie auf den Link in der E-Mail klicken oder <https://login.schulmanager-online.de> in Ihrem Browser aufrufen oder die App „Schulmanager Online“ auf Ihrem Smartphone oder Tablet installieren.

Wenn Sie **mehrere Kinder an unserer Schule** haben, erhalten Sie mehrere Zugangscode (pro Kind einen Code).

Beginnen Sie mit der Registrierung eines Codes und erstellen Sie einen Account.

Schulmanager

Herzlich willkommen im Schulmanager!

Mit dem Schulmanager organisieren Lehrer, Eltern, Schüler und Schulverwaltung einfach den Schulalltag.

Login

E-Mail-Adresse / Benutzername

Passwort

Passwort vergessen Einloggen

Erstmalig anmelden

Zugangscode

Anmelden

Schule auswählen

Klicken Sie hier, um Ihre Schule auszuwählen

© 2026 Schulmanager Online

Datenschutz Impressum

Bei der erstmaligen Anmeldung nutzen Sie den Weg über diesen Zugangscode und geben ihn zur Registrierung ein. Folgen Sie nun den weiteren Schritten zur Registrierung.

Wenn Sie **mehrere Kinder an unserer Schule** haben, können Sie bereits jetzt weitere Zugangscode hinzufügen, um Ihre Kinder in einem Account angezeigt zu bekommen.

Schulmanager

Anmeldung im Schulmanager

Sie melden sich als Elternteil von **Ronja Räubertochter** an.

Haben Sie noch ein Kind an der Schule?

Ja, Code eingeben Nein, fortfahren

© 2026 Schulmanager Online

Datenschutz Impressum



Es empfiehlt sich, nun eine **E-Mail-Adresse zu hinterlegen**, sodass Sie sich mit dieser immer wieder einloggen können und Ihr **Passwort eigenständig zurücksetzen** können, sollten Sie dieses vergessen.

The screenshot shows the login page of Schulmanager Online. The title is 'Anmeldung mit E-Mail-Adresse oder Benutzernamen'. The text says: 'Wir empfehlen Ihnen, sich mit Ihrer E-Mail-Adresse anzumelden. Dadurch müssen Sie sich keinen Benutzernamen merken und können ihr Passwort jederzeit zurücksetzen. Wir geben Ihre E-Mail-Adresse nicht weiter!'. There are two input fields: 'E-Mail-Adresse' and 'E-Mail-Adresse (wiederholen)'. A blue 'Anmelden' button is to the right. Below the fields, it says 'Alternativ: Ohne E-Mail-Adresse fortfahren und zukünftig mit Benutzernamen anmelden'. A note states: 'Ihr Benutzername wird aus Ihrem Nachnamen und einer Zahl generiert, z. B.: weber53'. At the bottom, there is a copyright notice '© 2026 Schulmanager Online' and links for 'Datenschutz' and 'Impressum'.

Benutzerdaten verwalten/Hinzufügen eines weiteren Kindes

Möchten Sie **später ein weiteres Kind hinzufügen**, klicken Sie auf die **kleine Figur** und gelangen so in den **Bereich „Mein Account“**. Hier können Sie Ihre Benutzerdaten verwalten und den Code für ein weiteres Kind hinzufügen.

The screenshot shows the 'Ihre Benutzerdaten' page in Schulmanager Online. The user is logged in as 'Ronja Räubertochter (5c)'. The page is divided into several sections: 'Angemeldet' (logged in), 'Benutzerdaten' (user data), '2-Faktor-Authentifizierung' (two-factor authentication), 'Verarbeitung Ihrer Daten' (data processing), 'Supportzugriff' (support access), and 'AnyDesk herunterladen' (download AnyDesk). The 'Benutzerdaten' section shows fields for Name (Rieke Räubertochter), Benutzername (raebertochter), E-Mail-Adresse (keine), and Passwort (*****). The 'Angemeldet' section has a red circle around the '+ Code hinzufügen' button. The 'Mein Account' link in the top right navigation bar is also circled in red. At the bottom, there is a copyright notice '© 2026 Schulmanager Online' and links for 'Datenschutz' and 'Impressum'.



Startseite

Auf der Startseite erhalten Sie einen Überblick über aktuelle und relevante Informationen. Sie können zum Beispiel auf dem **„Schwarzen Brett“** (Informationskasten) sofort nach dem Öffnen der App von der Schule angepinnte Informationen lesen, die kommenden Termine einsehen, Ihr Kind krankmelden oder eine Beurlaubung beantragen. Zurück zur Startseite kommen Sie, wenn Sie auf das Schulmanager Logo oben links klicken.

Über das Hauptmenü **„Module“** (oben links) können Sie alle wichtigen Funktionen des Schulmanagers ansteuern.

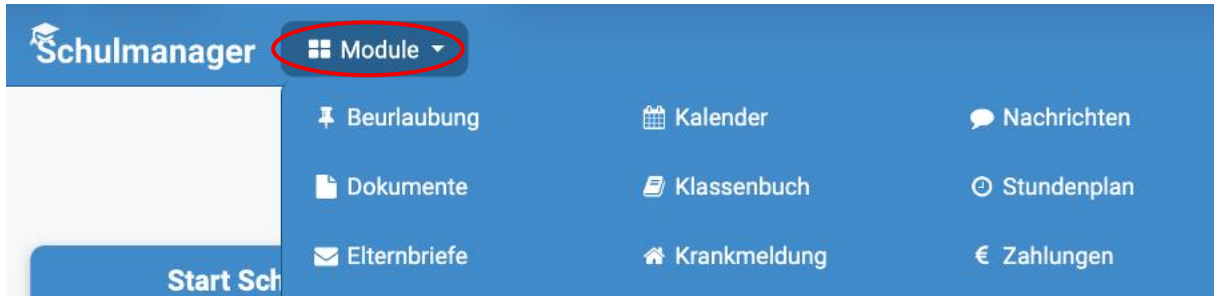
Oben rechts finden Sie **„Nachrichten“**, **„Benachrichtigungen“** oder können mit einem Klick auf die Figur Ihr **Benutzerkonto verwalten**.

The screenshot shows the home screen of the Schulmanager Online app. At the top, there is a blue header with the 'Schulmanager' logo on the left, a 'Module' dropdown menu in the center, and notification icons (envelope, bell, person) on the right. The main content area is titled 'Herzlich willkommen, Rieke Räubertochter' and features a '„Schwarzes Brett“' section. This section contains three main cards: 'Start Schulmanager Online' with introductory text and contact information; 'Kommende Termine' listing dates from March 23 to April 10, 2026, including 'Pädagogischer Tag (Studententag)', 'Infoabend 2. Fremdsprache', and 'Zirkusprojekt'; and 'Krankmeldung' with a 'Zur Krankmeldung' button. Below these is a 'Beurlaubung vom Unterricht' card with a 'Zum Antrag auf Beurlaubung' button. The footer includes '© 2026 Schulmanager Online', 'Datenschutz', and 'Impressum'.



Module

Mit einem Klick auf die Kachel „Module“ können Sie das jeweilige Modul auswählen.



Stunden- und Vertretungsplan

Das Modul „Stundenplan“ zeigt Ihnen den **aktuellen Stundenplan** Ihres Kindes sowie eventuelle **Vertretungen**.

Stundenplan

Aktuelle Woche: < Kalenderwoche 13 >

Stunde	Montag 23.03.2026	Dienstag 24.03.2026	Mittwoch 25.03.2026	Donnerstag 26.03.2026	Freitag 27.03.2026
1	E5 B001 Vei	SP SP1 Soe	KU Ku2 Pfl	WP B001 Geh	E5 B001 Vei
2	M B001 Soe	BI BioÜ Ahb	CO Mu2 Hey	IF A101 Hgt	BI BioÜ Ahb
3	D B001 Lht	EK B001 Rui	E5 B001 Vei	D B001 Lht	SP SP1 Soe
4	KLS B001 Soe	M B001 Soe	M B001 Soe	SP SP1 Soe	D B001 Lht
5	EK B001 Rui		MU Mu1 Hey		M B001 Soe
6				ER B201 Kal	
7					
8					

© 2026 Schulmanager Online Datenschutz Impressum



Krankmeldung

Sollte Ihr Kind krank sein, können Sie es im Modul „Krankmeldungen“ für einen oder mehrere Tage krankmelden, indem Sie die abgefragten Daten eingeben.

Bitte melden Sie Ihr Kind **bis 08:00 Uhr** über den Schulmanager krank.

Sollte eine Attestpflicht im Schulmanager hinterlegt sein, wird Ihnen diese angezeigt.

Diese Form der Krankmeldung **gilt bereits als Entschuldigung**. Der Anruf im Sekretariat und das Entschuldigen über den Schulplaner entfallen in diesem Fall.

Nachträgliche Entschuldigungen erfolgen weiterhin über den Schulplaner.

The screenshot shows the 'Krankmeldung' (Sick Leave) form in the Schulmanager Online interface. The header includes the Schulmanager logo and a navigation menu with 'Krankmeldung' highlighted. Below the header is a 'Zurück zur Startseite' (Back to Home) link. The main heading is 'Krankmeldung'. The form itself is titled 'Neue Krankmeldung' and contains the following fields: 'Schüler' (Student) with the value 'Räubertochter, Ronja', 'Von' (From) with the date '22.03.2026', and 'Bis' (Until) with the date '23.03.2026'. Below these fields is a note: 'Bitte bei meldepflichtigen ansteckenden Krankheiten das Sekretariat zusätzlich telefonisch informieren. Danke.' and a text input field for 'Hinweis an Sekretariat und Lehrkräfte (freiwillig)'. A 'Melden' (Report) button is located at the bottom right of the form. The footer contains the copyright notice '© 2026 Schulmanager Online', a 'Datenschutz' (Data Protection) link, and an 'Impressum' (Imprint) link.

Sie erhalten umgehend eine **Bestätigung**, wenn die Krankmeldung erfolgreich war.

The screenshot shows the 'Krankmeldung' (Sick Leave) form in the Schulmanager Online interface after a successful submission. The header and navigation menu are the same as in the previous screenshot. The main heading is 'Krankmeldung'. The form area now displays a confirmation message: '✓ Die Meldung wurde entgegengenommen.' (The report has been received). The footer contains the copyright notice '© 2026 Schulmanager Online', a 'Datenschutz' (Data Protection) link, and an 'Impressum' (Imprint) link.



Klassenbuch

Wenn Sie sich eine **Übersicht über die Fehlzeiten** Ihres Kindes anzeigen lassen möchten, können Sie das Modul „**Klassenbuch**“ öffnen. Hier haben Sie die Möglichkeit, sich alle Abwesenheiten und Verspätungen als **Statistik** anzeigen zu lassen.

Sie können auch nur nach **unentschuldigten Fehlzeiten** schauen und sich diese in der **Historie** anhand des Stundenplans ansehen.

The screenshot shows the top navigation bar with 'Schulmanager' and a dropdown menu for 'Klassenbuch'. Below is the 'Berichte' section with 'Statistik' and 'Historie' tabs. The 'Statistik-Einstellungen' section includes date pickers for 'Von' (27.08.2025) and 'Bis' (21.03.2026), a 'Statistik' dropdown set to 'Abwesende Zeit insgesamt', and a red circle highlighting the option 'Nur unentschuldigte Fehlzeiten'.

The screenshot shows the 'Berichte' section with 'Statistik' and 'Historie' tabs. On the left is a card for 'Alle Abwesenheiten' showing a record for 20.03.2026 from 11:50 to 12:50 Uhr with the reason 'Grund unbekannt' and status 'Unentschuldigt'. On the right is a table titled 'Abwesenheit nach Stunden' for 'Kalenderwoche 12'. The table shows attendance for hours 1-8 from Monday to Friday. A red circle highlights the 'Unentschuldigt' status in the left card.

Stunde	Montag 16.03.2026	Dienstag 17.03.2026	Mittwoch 18.03.2026	Donnerstag 19.03.2026	Freitag 20.03.2026
1	Anwesend	Anwesend	Anwesend	Anwesend	Anwesend
2	Anwesend	Anwesend	Anwesend	Anwesend	Anwesend
3	Anwesend	Anwesend	Anwesend	Anwesend	Anwesend
4	Anwesend	Anwesend	Anwesend	Anwesend	Abwesend
5	Anwesend		Anwesend		Anwesend
6				Anwesend	
7					
8					



Beurlaubung

Mit einer **Vorlaufzeit von mindestens vier Tagen** können Sie im Schulmanager Beurlaubungen beantragen. Wenn Sie eine Beurlaubung beantragt haben, können Sie den **Status Ihres Antrags** unten auf der Seite unter „Vergangene Anträge“ ansehen.

Beurlaubungen, die **mehr als zwei Tage umfassen oder direkt an Ferien angrenzen**, müssen schriftlich **bei der Schulleitung beantragt** werden. Bitte schreiben Sie dazu eine E-Mail an anja.veith-grimm@stadt-koeln.de.

Schulmanager **Beurlaubung**

Antrag auf Beurlaubung

Sie können Beurlaubungen spätestens 4 Tage vorher beantragen.

Schüler: Räubertochter, Ronja

Von: Datum 12:30

Bis: Datum 12:30

Ganztätig:

Begründung:

Bitte achten Sie darauf, dass Beurlaubungen, die mehr als zwei Tage umfassen oder an Ferien angrenzen in schriftlicher Form an die Schulleitung gerichtet werden müssen.
Bitte schreiben Sie eine Mail an anja.veith-grimm@stadt-koeln.de

Beurlaubung müssen von der Klassen-/Stufen- oder Schulleitung genehmigt werden, erst dann sind sie gültig.

Antrag einreichen

Vergangene Anträge

Schüler	Von	Bis	Status
Räubertochter, Ronja	27.03.2026 10:00	27.03.2026 12:00	🕒 Noch nicht bearbeitet

Beurlaubungen sind **nur dann gültig**, wenn Sie durch die Klassen-/Stufenlehrer:innen **genehmigt wurden**. Sie erhalten darüber eine Benachrichtigung.

Benachrichtigungseinstellungen

Beurlaubung wurde genehmigt
Die Beurlaubung am 27.03.2026 wurde genehmigt.
22.03.2026, 19:54 Uhr

Vergangene Anträge

Schüler	Von	Bis	Status
Räubertochter, Ronja	27.03.2026 10:00	27.03.2026 12:00	✅ Genehmigt



Elternsprechtage

Die Termine der Elternsprechtage (meist im November und im Mai) finden Sie frühzeitig im **Terminkalender**. Wird ein Elternsprechtage vorbereitet, sehen Sie auf Ihrer Startseite, wann die Eintragung für Termine freigeschaltet ist.

The screenshot shows the 'Schulmanager' dashboard for 'Rieke Räubertochter'. It features three main cards:

- Stundenplanänderungen:** A card with text about upcoming schedule changes in some classes.
- Start Schulmanager Online:** A card with instructions for starting the system, including a note about a test period from April 20th.
- Termine eintragen:** A card with a red circle around it, containing the text: 'Elternsprechtage Test am 30.04.2026 von 14:00 bis 17:00 Uhr' and 'Die Eintragung startet heute um 18:45 Uhr.'

Im Modul „Elternsprechtage“ können Sie einsehen, **bis wann** die Terminbuchung freigeschaltet ist und die **Eintragung** für Termine **vornehmen**.

The screenshot shows the 'Elternsprechtage' module. The 'Termine' section contains a card for 'Elternsprechtage Test am 30.04.2026' with the text 'Die Eintragung läuft bis zum 29.04.2026 um 12:00 Uhr.' and a 'Jetzt eintragen' button.

Im nächsten Schritt legen Sie das **Zeitfenster** fest, in dem Sie Termine wahrnehmen können.

The screenshot shows the 'Elternsprechtage Test am 30.04.2026' form. It includes a text box stating 'Der Elternsprechtage Test findet am 30.04.2026 von 14:00 bis 17:00 Uhr statt.' and a form for selecting a time window:

Von wann bis wann haben Sie Zeit?

Von 15:30 Uhr
Bis 17:00 Uhr

Buttons: Weiter



Anschließend werden Ihnen **nur die Lehrkräfte angezeigt**, die an diesem Tag für Gespräche **zur Verfügung stehen**. Möchten Sie mit Lehrkräften sprechen, die nicht aufgeführt sind, schreiben Sie die Kolleg:innen bitte **per E-Mail** an, um einen anderen Gesprächstermin zu vereinbaren.

Wählen Sie anschließend die Lehrer:innen aus, mit denen Sie sprechen möchten. Das System zeigt Ihnen dann nach einer kurzen Berechnung einen Terminvorschlag an, den Sie mit der Bestätigung durch „weiter“ eintragen können oder durch das Anklicken von „Termine löschen und neue suchen“ verändern können.

Schulmanager Elternsprechtage

Elternsprechtage Test am 30.04.2026

Folgende Termine haben wir für Sie reserviert:

Von	Bis	Lehrkraft	Raum
14:00 Uhr	14:10 Uhr	Vera Lichter	A001

© 2026 Schulmanager Online Datenschutz Impressum

Ausgewählte Termine werden Ihnen dann in einer Übersicht angezeigt:

Schulmanager Elternsprechtage

Zurück zur Startseite

Termine

Elternsprechtage Test am 30.04.2026

Von	Bis	Lehrkraft	Raum
14:00 Uhr	14:10 Uhr	Vera Lichter	A001 (Mensa)

© 2026 Schulmanager Online Datenschutz Impressum

Wenn die Kolleg:innen in dem **von Ihnen angegebenen Zeitraum nicht verfügbar** sind, bekommen Sie darüber eine Meldung und können auf ein vorgeschlagenes Zeitfenster ausweichen.

Schulmanager Elternsprechtage

Elternsprechtage Test am 30.04.2026

Leider konnten wir keine Termine finden, die komplett Ihren Vorstellungen entsprechen.

Daher schlagen wir Ihnen folgendes vor:

Suchen Sie Termine von 14:50 Uhr bis 17:30 Uhr.

© 2026 Schulmanager Online Datenschutz Impressum



Einen **Überblick** Ihrer bereits vereinbarten Termine finden Sie, wenn Sie auf das Modul „**Elternsprechtag**“ klicken. Hier können Sie auch an einem anderen Tag des Eintragszeitraums **weitere Termine hinzufügen** und **Termine absagen** (mit Klick auf den roten Papierkorb).

Terminübersicht

Von	Bis	Lehrkraft	Raum
14:00 Uhr	14:10 Uhr	Vera Lichter	A001 (Mensa)

+ Termin hinzufügen Alle Termine löschen Drucken

Wenn die Möglichkeit zwischen verschiedenen Terminoptionen besteht, fragt der Schulmanager Sie, welchen Termin Sie lieber auswählen möchten.

Wählen Sie den gewünschten Termin aus:

Von	Bis	Lehrkraft	Raum
14:30 Uhr	14:40 Uhr	Oliver Wirtz	A007
14:50 Uhr	15:00 Uhr	Vera Lichter	A001
15:10 Uhr	15:20 Uhr	Oliver Wirtz	A007

Auswählen Auswählen Abbrechen

Wichtig!

Termine können durch Lehrkräfte abgesagt werden. Darüber erhalten Sie eine Benachrichtigung. **Prüfen Sie am Tag des Elternsprechtags noch einmal Ihre Terminübersicht.**

Benachrichtigungseinstellungen

Abgesagter Termin
Ihr Termin am **30.04.2026** bei Vera Lichter wurde abgesagt.
27.04.2026, 19:09 Uhr



Elternbriefe

Sie erhalten über Elternbriefe, die über den Schulmanager verschickt werden, eine **Benachrichtigung per E-Mail** und sehen auf Ihrer **Startseite im Schulmanager**, dass ein **ungelesener Elternbrief** vorliegt.

The screenshot shows the Schulmanager Online homepage for Rieke Räubertochter. The header includes the Schulmanager logo, a 'Module' dropdown, and notification icons. The main content area is titled 'Herzlich willkommen, Rieke Räubertochter' and features several cards: 'Start Schulmanager Online', 'Ungelesener Elternbrief' (highlighted with a red circle), 'Kommende Termine', 'Krankmeldung', and 'Beurlaubung vom Unterricht'. The 'Ungelesener Elternbrief' card displays the title 'Schaurte Lesenacht (06.07.26)' and a 'Lesen' button. The 'Kommende Termine' card lists events for March 23, 24, and 27, 2026. The footer contains copyright information and links for 'Datenschutz' and 'Impressum'.

Die **Benachrichtigung** per Mail können Sie in Ihren Benachrichtigungseinstellungen **ausstellen**.

The screenshot shows the 'Elternbriefe' page in Schulmanager Online. The header includes the Schulmanager logo, a dropdown menu for 'Elternbriefe' (highlighted with a red circle), and notification icons. The main content area is titled 'Elternbriefe' and features a 'Benachrichtigungseinstellungen' button (highlighted with a red circle). Below this is a table with columns for 'Versendet', 'Titel', and 'Gelesen'. The table contains one entry: '22.03.26, 20:10' for the title 'Schaurte Lesenacht (06.07.26)', which is marked as 'gelesen'. The footer contains copyright information and links for 'Datenschutz' and 'Impressum'.

Versendet	Titel	Gelesen
22.03.26, 20:10	Schaurte Lesenacht (06.07.26)	gelesen



Den Text eines Elternbriefes können Sie sich **übersetzen** lassen und **angehängte Dateien** können direkt von Ihnen geöffnet werden.

Lehrkräfte haben die Möglichkeit, Elternbriefen **Umfragen** beizufügen, um zum Beispiel Rückmeldungen und Einverständniserklärungen einzuholen. Wenn es bei Umfragen eine **zeitliche Begrenzung** gibt, wird Ihnen diese angezeigt.

Schaurte Lesenacht (06.07.26) ✕

Schaurte Lesenacht (06.07.26)

Übersetzen ▾

Liebe Eltern und Erziehungsberechtigte,

anbei erhalten Sie die Informationen zur bevorstehenden Lesenacht.
Bitte geben Sie an, ob ihr Kind nach der Veranstaltung selbstständig nach Hause gehen darf oder von Ihnen abgeholt wird.

Mit vielem Dank und freundlichen Grüßen

V. Lichter

Anhänge:
[Lesenacht_2026.pdf](#)

Mein Kind

darf selbstständig nach Hause gehen.

wird von mir abgeholt.

Umfrage

Speichern

Antworten sind spätestens bis zum 25.03.2026 um 20:00 Uhr möglich.

Achtung: Falls mehrere Erziehungsberechtigte jeweils einen eigenen Account für ein Kind nutzen, sollten Sie sich darüber einig sein, welche Antwort Sie bei einer Umfrage abgeben. Falls die Erziehungsberechtigten **unterschiedliche Antworten** geben, **zählt** die jeweils **letztgenannte Antwort**.



Kalender

Im Bereich „Kalender“ können Sie **alle wichtigen Termine der Schule** sehen, die auch auf der Website angezeigt werden. Sie haben zudem die Möglichkeit, die Termine zu **exportieren** oder aber auch den **Kalender zu abonnieren**, sodass Ihnen die Termine auch in Ihrer eigenen Kalender-App angezeigt werden.

Die Abo-Adresse und weitere Informationen finden Sie unter „Kalender abonnieren“ (s. Button links unten). Unterstützung mit Ihrer individuellen Kalender-App finden Sie im jeweiligen Hilfebereich Ihrer App oder Ihres Betriebssystems.

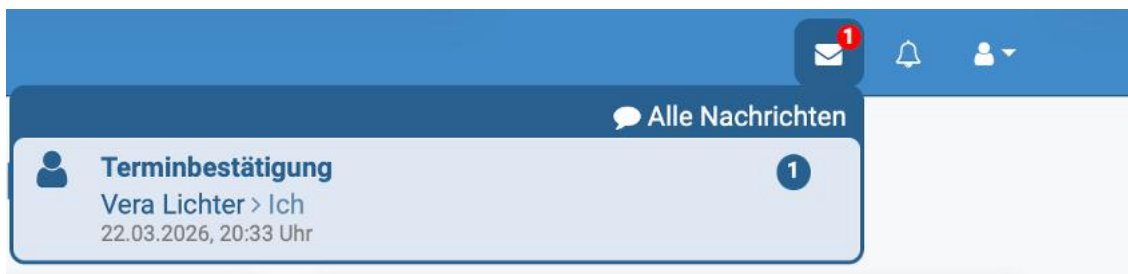
The screenshot displays the Schulmanager Online interface for the calendar. The top navigation bar includes 'Schulmanager' and a 'Kalender' dropdown menu. The main content area shows a calendar for 'März 2026' with a weekly view. The left sidebar contains three sections: 'Kategorien anzeigen' with checkboxes for 'Alle anzeigen', 'Homepage', and 'Ferien/Feiertage'; 'Kalender exportieren' with buttons for 'PDF-Datei' and '.ics-Datei'; and 'Kalender abonnieren' which is circled in red. The calendar grid shows events for weeks KW9 to KW12, including 'Jg. 9: Barcelona-Austausch in Barcelona', 'Schulanmeldungen', 'C-Woche', 'Jg. Q1: Workshop Mind Prevention', '12:00 Jg. Q1: White Ho', '09:00 Regionalfinale Jg.', '19:00 Jg. 10: Informati', 'KW10', 'Jg. 9: Barcelona-Austau', 'Vorklausur ZP10 Deuts', 'Jg. 10: Gedenkstättenfahrt Buchenwald', 'D-Woche', 'Vera 8 Deutsch', 'KW11', 'EF Latein: Kursfahrt Athen', 'Jg. 10: Batumi / Georgien in Köln', 'A-Woche', 'Jg. Q1: Workshop Mind Prevention', 'Vera 8 Mathe', 'Sb: Zirkusprojekt', 'Vera 8 Englisch', '14:30 5. Lehrerkonfere', 'KW12', 'Jg. 10: Batumi / Georgien in Köln', 'B-Woche', '13:00 Sek. II: Veransta', 'Känguru Wettbewerb M', and '18:30 Jg. EF: Infoaben'.

Nachrichten

Lehrkräfte können Ihnen über den Schulmanager Nachrichten senden. Dies erfolgt in der Regel als **one-way-communication**, sodass Sie **nicht** über den Schulmanager **antworten können**. Wenn Sie eine Nachricht erhalten haben, sehen Sie dies auch auf Ihrer **Startseite** mit einer **Notifikation am Briefsymbol** oben rechts. Sollte die Lehrkraft eine Antwort erlaubt haben, können Sie direkt über den Schulmanager antworten.

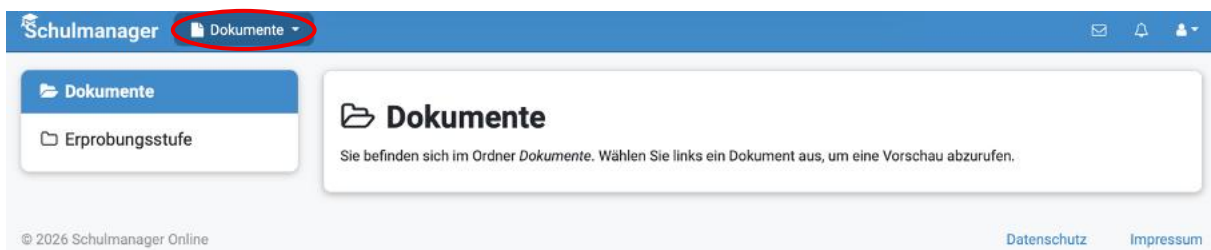
Grundsätzlich können Eltern und Erziehungsberechtigte keine Nachrichten an Lehrkräfte schicken. Möchten Sie mit einer Lehrkraft in Kontakt treten, nutzen Sie bitte die auf unserer Website hinterlegte **E-Mail-Adresse** der jeweiligen Lehrerin/des jeweiligen Lehrers:

nachname@schaurte-koeln.de



Dokumente

Damit Sie **wichtige Dokumente**, die für den Schulalltag Ihres Kindes von Bedeutung sind, schneller finden, sind diese unter „Dokumente“ in der Dokumentenablage für Sie abgelegt (z.B. das AG-Programm, Informationen zum Ganzttag, Informationen zur Berufsfelderkundung usw.).





Wahlfächer

Über den Schulmanager lassen sich auch die **Wahlen für Wahlfächer**, zum Beispiel Latein oder Französisch in der Jahrgangsstufe 7 oder für den Wahlpflichtbereich II in der Jahrgangsstufe 9 abhalten.

Wenn eine **Wahl freigeschaltet** ist, erscheint Sie mit Angabe der Frist auf der Startseite.

The screenshot shows the Schulmanager Online interface. At the top, it says 'Herzlich willkommen, Rieke Räubertochter'. There are several main sections: 'Start Schulmanager Online' with introductory text and contact information; 'Projekttag Klasse 5' which is circled in red and contains the text 'Wünsche eintragen bis 25.03.2026' and a 'Wünsche eintragen' button; 'Kommende Termine' listing dates from 23.03.2026 to 10.04.2026; 'Krankmeldung' and 'Beurlaubung vom Unterricht' buttons. The footer includes '© 2026 Schulmanager Online', 'Datenschutz', and 'Impressum'.

Mit einem Klick auf „Wünsche eintragen“ kommen Sie zur Auswahl und zu **weiteren Informationen** zu den Wahlmöglichkeiten. Hier wählen Sie und **senden Ihre Auswahl ab**.

The screenshot shows the 'Projekttag Klasse 5' page. The 'Wünsche eingeben' section is circled in red and shows a dropdown menu with the text 'Bitte wählen...' and a search bar. The dropdown list contains the following options: 'Demokratie', 'Karneval', and 'Umweltschutz'. To the right, the 'Informationen zu den Wahlmöglichkeiten' section lists 'Demokratie' (Demokratieprojekt), 'Karneval' (Karneval), and 'Umweltschutz' (Umweltschutz). The footer includes '© 2026 Schulmanager Online', 'Datenschutz', and 'Impressum'.



Sie erhalten eine **Bestätigung** und sehen auch, bis wann Sie Ihre Auswahl noch **ändern** können.

Schulmanager Wahlfächer >

Zurück zur Startseite

Projekttag Klasse 5

✓ **Wünsche gespeichert**

1. **Demokratie**

Sie können Ihre Wünsche noch bis zum 25.03.2026 um 18:00 Uhr ändern.

Zurück zur Eingabe

Abgegebene Wünsche löschen

Informationen zu den Wahlmöglichkeiten

Demokratie
Demokratieprojekt

Karneval
Karneval

Umweltschutz
Umweltschutz

© 2026 Schulmanager Online [Datenschutz](#) [Impressum](#)